



Plus proche, plus pro

DISTRIBUÉ PAR



AVERIA • Tél : 01 55 812 812 • Fax : 01 55 812 813
Sites et show-rooms • Lognes (77) • Elancourt (78) • Longjumeau (91)
• Le Blanc-Mesnil Nord (93) • Saint-Duen (93) • Vitry-sur-Seine (94)

Pour tous renseignements ou coordonnées complémentaires, rendez-vous sur www.averia.fr

everbrand 1011

Averia Distribution - SAS au capital de 920 740 euros - TVA intracommunautaire FR77 519 184 212 - RCS Bobigny 519 184 212 - Siret 519 184 212 00024 - APE 2312Z - Photos: Mecanalu / everbrand



Plus proche, plus pro



Cloison Boréale

La BOREALE est une cloison innovante de 48 mm d'épaisseur à simple vitrage centré sans poteaux intermédiaires.

- Ses parois en verre trempé de 10 à 15 mm sont collées en bord à bord par un procédé exclusif breveté, et décorées selon les choix architecturaux.
- Des huisseries spécifiques permettent l'insertion de portes vitrées, bois ou en cadre aluminium.

**CLOISON 48 MM
SIMPLE VITRAGE
AXÉ BORD À BORD**



Cloison Boréale

L'alliance de la transparence et de la technicité

Toutes les cloisons se ressemblent. Et toutes doivent répondre aux mêmes fonctionnalités. Mais si la clarté et l'innovation étaient la marque de fabrique d'une cloison bien particulière ?

LA TRANSPARENCE

Son système de montage épuré permet à la Boréale d'offrir une transparence inégalée. La réalisation d'angles, la jonction de cloisons en T ou même l'intégration de portes peuvent se réaliser sans aucun montant vertical.

Les parois vitrées simples de 10 à 15 mm d'épaisseur peuvent alors être décorées et habillées au gré des besoins et des envies, les choix de motifs et les couleurs étant quasiment infinis.

LA TECHNICITÉ

La recherche d'une luminosité maximale a conduit au développement de plusieurs procédés exclusifs, tels que les huisseries de portes autobloquantes, les terminaisons de cloisons libres ou les contre-lisses intégrées pour portes toute hauteur.

Pour autant, ce parti-pris esthétique ne sacrifie en rien la facilité de montage et de démontage de la cloison, ni ses capacités de rattrapage des variations de hauteur.

CHOIX DE POIGNÉES STANDARDS



Caractéristiques techniques

TYPE

Cloison modulaire transparente à simple vitrage centré et ossature aluminium affinée, d'épaisseur totale 48 mm.

OSSATURE

Lisse haute monobloc, lisse basse, dépôts murs et poteaux intermédiaires avec couvre-joints invisibles clippés.

Huisseries entièrement réversibles autobloquantes (montage sans poteau) équipées de :

- paumelles réglables en hauteur.
- joint périphérique isophonique en EPDM noir.

VITRAGE

Trempés de 10 à 15 mm d'épaisseur.

Options : vitrages acoustiques, sablage ou vitrophanie pour décoration...

Jonction des vitrages par collage bord à bord.

PORTES

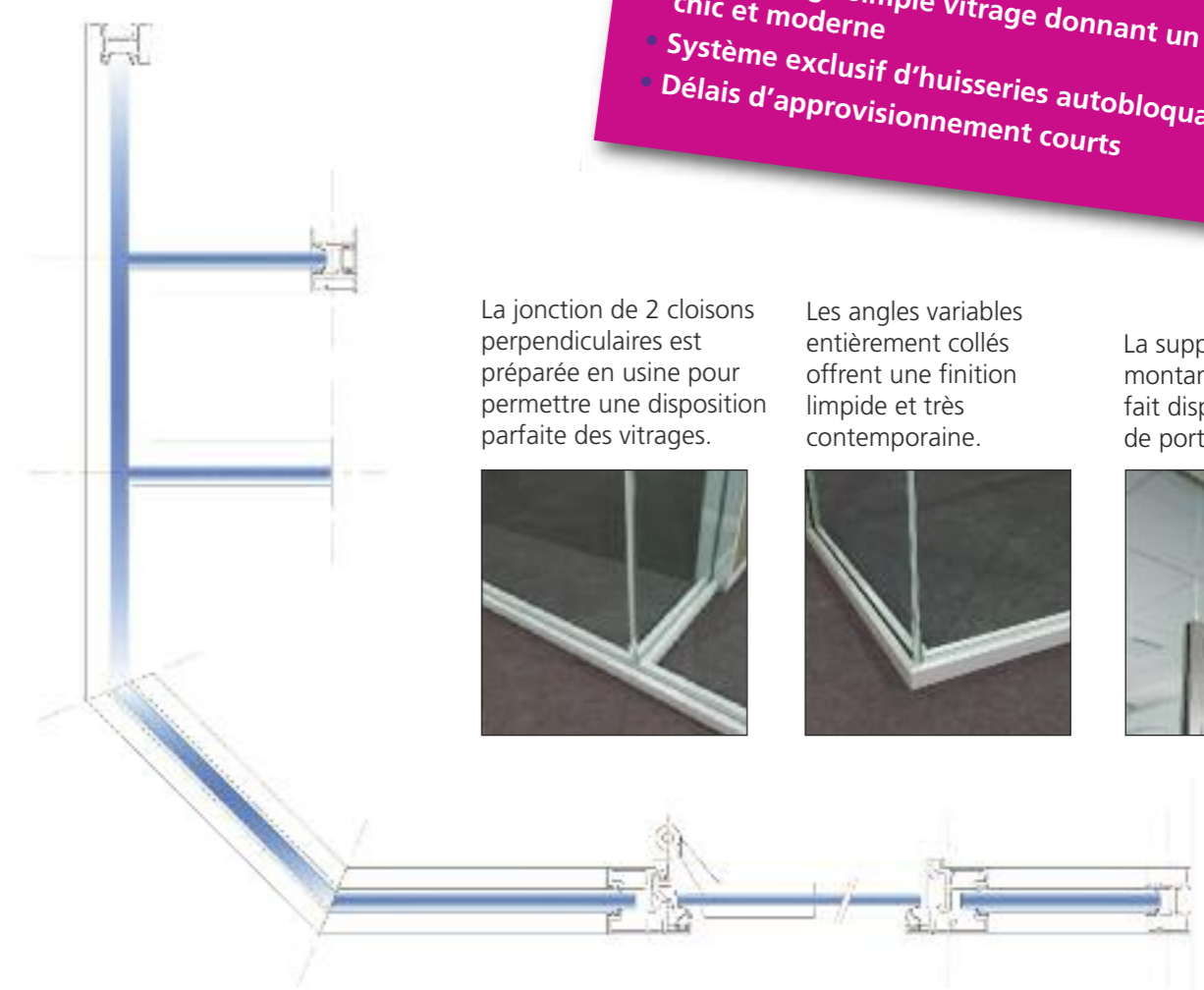
Vantail vitré type Clarit épaisseur 8 mm

Options : bois âme pleine de 40 mm décor stratifié 2 faces, à encadrement aluminium de 40 mm en simple ou double vitrage...




LES PLUS PRODUITS


- Pose facile et intuitive
- Profil fin et discret
- Remplissage simple vitrage donnant un aspect chic et moderne
- Système exclusif d' huisseries autobloquantes
- Délais d'approvisionnement courts




La jonction de 2 cloisons perpendiculaires est préparée en usine pour permettre une disposition parfaite des vitrages.



Les angles variables entièrement collés offrent une finition limpide et très contemporaine.



La suppression des montants d' huisseries fait disparaître l'imposte de porte.



POSSIBILITÉS D'IMPLANTATION

